



# BUBBLE STICK

## BUBBLE STICK

Il Bubble Stick è un nuovo trend alimentare buonissimo e goloso, con un basso food cost. Grazie all'attrezzatura e il semilavorato Techfood sarà semplicissimo preparare fino a 6 Bubble Stick per volta, in pochissimo tempo e in completa assenza di canna fumaria. Facili da gustare ovunque, anche come prodotto da passeggio, grazie agli stecchi e ai supporti take away in dotazione. In alternativa lo si potrà servire al piatto. Velocissimi da preparare, si possono servire con marmellate, creme spalmabili, frutta e granelle per completare e personalizzare l'offerta.

Grazie ai pratici dispenser prodotti da Techfood sarà semplicissimo guarnire e/o farcire i Bubble Stick.

## BUBBLE STICK

*The Bubble Stick is a new food trend very good and delicious, with a low food cost. Thanks to the equipment and ready food mix produced by Techfood, it will be very easy to prepare up to 6 Bubble Sticks at a time, in a very short time and without a flue. Easy to enjoy anywhere, even as a product to-go, thanks to the skewers and take away containers supplied. They can be served on a plate too. Very quick to bake, they can be served with jams, spreadable creams, fruit and grains to complete and customize the offer.*

*Thanks to the practical dispensers produced by Techfood it will be very easy to garnish and/or stuff the Bubble Sticks.*



**FACILE DA USARE**  
EASY TO USE



**FOOD DEDICATO**  
DEDICATED FOOD



**DIVERSIFICA LA TUA OFFERTA**  
INCREASE YOUR OFFER



**CREATIVO**  
CREATIVE



**DIMENSIONI RIDOTTE**  
COMPACT SIZE



**SOLUZIONI STREET FOOD**  
STREET FOOD SOLUTIONS



**BASSO FOOD COST**  
LOW FOOD COST



**NESSUNO SCARTO**  
NO WASTE

**TECHFOOD**  
HORECA INNOVATIONS

Via Spallanzani, 8/C - 42024 - Castelnovo di Sotto (RE) - Italia  
Tel. +39 0522 683747 - Fax +39 0522 688323  
info@techfood.it - techfood.it



# BUBBLE STICK PREPARAZIONE / PREPARATION



1

- NO** NO OGM  
NO GMO
- SENZA GRASSI IDROGENATI**  
WITHOUT HYDROGENATED FAT
- COLORANTI NATURALI**  
NATURAL COLOURING

Miscelare il semilavorato Techfood all'acqua.  
Add the Techfood Ready Food Mix to the water.




2

Versare il preparato sopra alla piastra Bubble Stick, posizionare gli stecchi e chiudere le piastre. Avviare il programma cottura.  
Pour the mixture over the Bubble Stick machine, place the skewers and close the plates. Start the cooking program.



3

Una volta completata la cottura estrarre i Bubble Stick.  
Once cooking is complete, remove the Bubble Sticks.




4

Usare i dispenser Techfood per farcire o guarnire.  
Use the Techfood dispensers to stuff or garnish.




5

Completare con frutta o granelle.  
Complete with fruit or grains.



6

Utilizzare il pratico espositore per stimolare gli acquisti d'impulso.  
Use the practical display to encourage impulse purchases.



**STRUMENTO RISPARMIO ENERGETICO**  
ENERGY SAVING TOOL



## CARATTERISTICHE TECNICHE | TECHNICAL FEATURES

Peso/Weight Kg	14,5
Profondità/Depth mm	503
Larghezza/Width mm	350/465,5
Altezza/Height mm	326/730
Alimentazione/Supply V/Hz	230Vac - 50/60 Hz monofase / single phase
Potenza/Power Kw	1,8



## ACCESSORI | ACCESSORIES

- MESTOLO | LADLE
- CARAFFA | CARAFE
- FRULLINO | WHISK
- SPATOLA | SPATULA
- ESPOSITORE | DISPLAY
- SPIEDINI DI LEGNO | WOOD SKEWERS
- CONTENITORI DA PASSEGGIO  
TAKE AWAY CONTAINERS

